


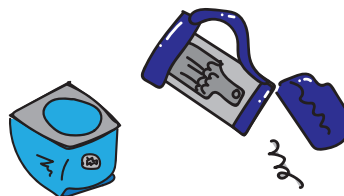
ほこり採取マニュアル



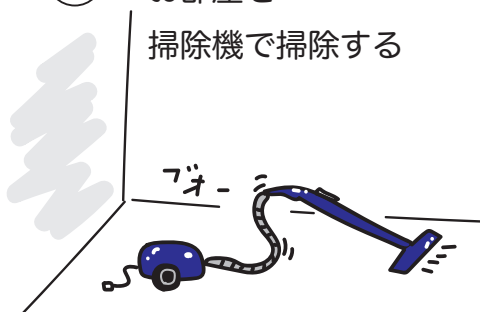
① 掃除機を用意する



② 既に、ゴミパックやゴミボックスに溜まっているゴミは、先に捨てて、リフレッシュしておく



③ お部屋を
掃除機で掃除する




④ 集まったゴミを取り出して ...




⑤ きれいなポリ袋に
つめて口を閉じる




⑥ 登録者 ID と採取
日を記入する



⑦ サンプルを封筒やレターパックに
入れる（郵便代はご負担ください）



⑧ 以下の住所宛に郵便
や宅配便で発送



⑨ 1 ヶ月後ぐらいに検査結果
をメールでご報告



発送先住所

〒173-0025

東京都板橋区熊野町 47-11

農民連食品分析センター

TEL:03-3526-5131